

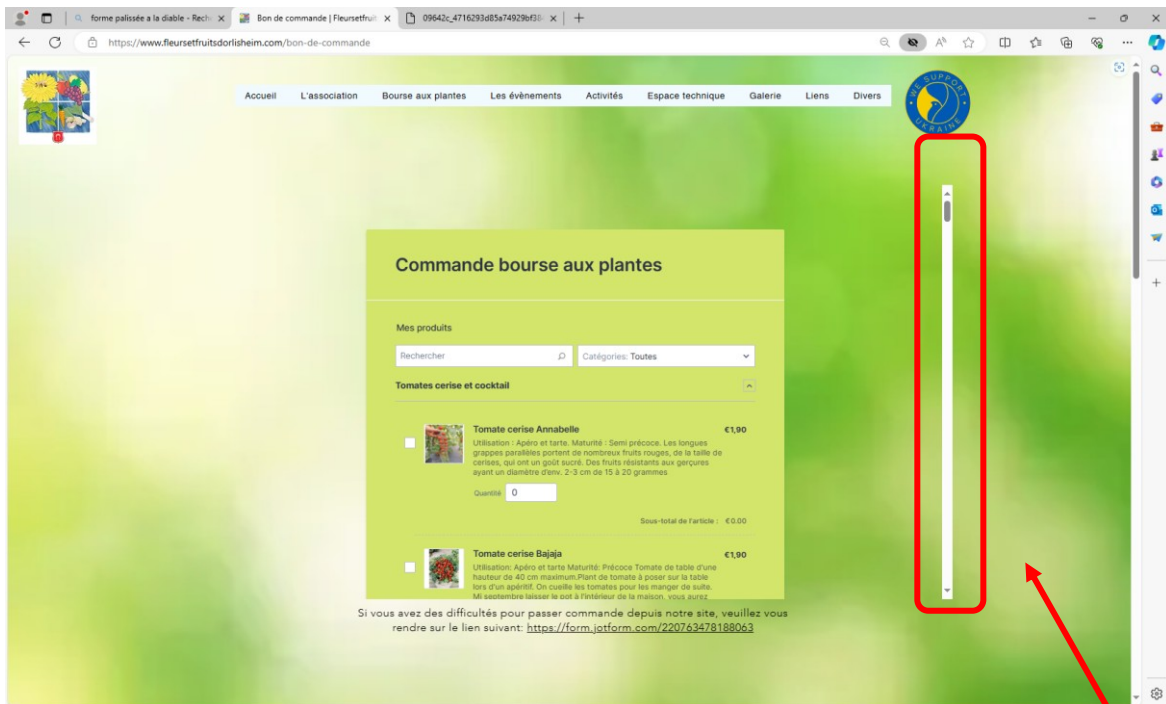
Comment faire pour commander

Cliquer sur le bouton



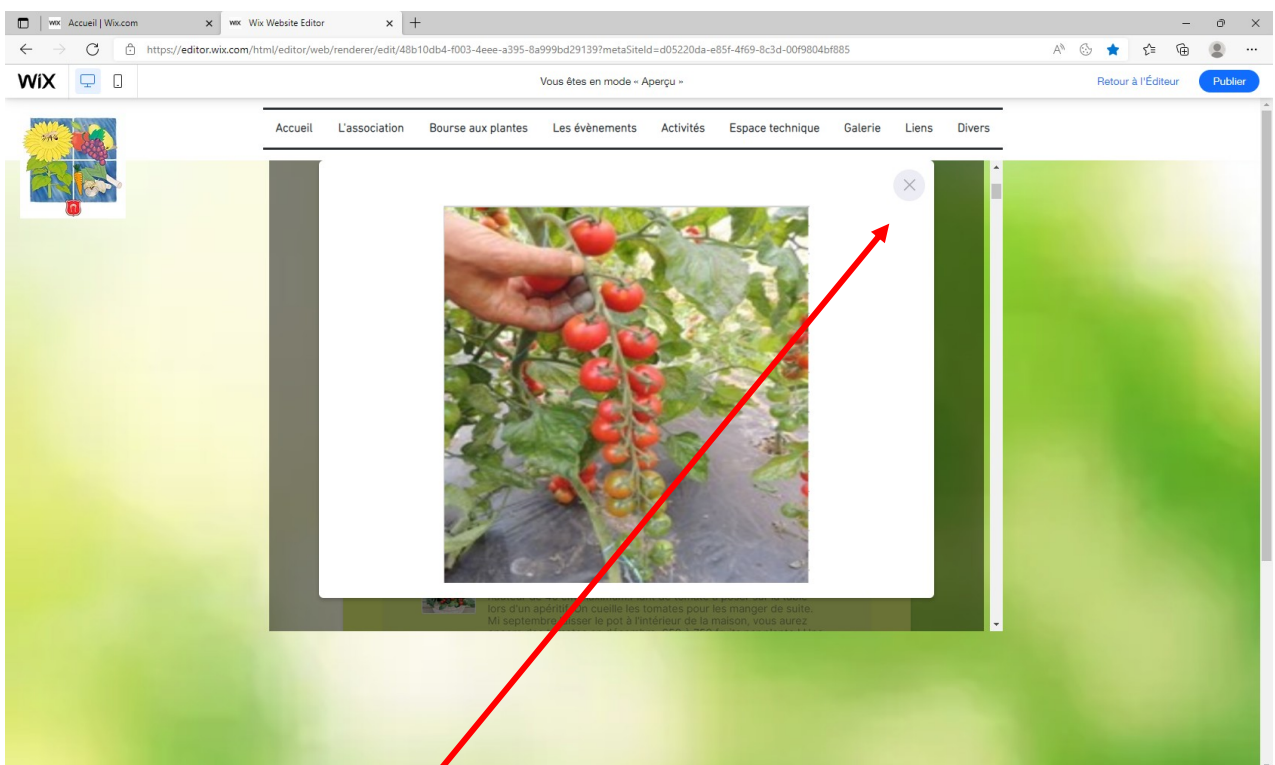
Une nouvelle fenêtre s'ouvre, cliquer sur la flèche vers le bas à droite de Tomate cerise et Cocktail pour ouvrir le chapitre s'il n'est pas déjà ouvert, faite de même pour les autres lignes.





Pour consulter le catalogue et commander, servez vous de l'ascenseur à droite ou bien la molette centrale de votre souris pour dérouler les pages.

Pour faire votre choix nous vous proposons une description de la variété avec son utilisation, sa précocité et son l'image, vous avez la possibilité d'agrandir l'image en cliquant dessus



Cliquer sur la petite croix en haut à droite de l'image pour refermer l'agrandissement et revenir sur la description.

Ensuite renseignez la quantité désirée avant de passer à la sélection suivante. Le sous total de chaque variété par rapport à la quantité se complètera automatiquement en bas à droite de chaque variété.



The screenshot shows a product card for 'Tomate cerise Annabelle' on a light green background. On the left, there is a small white square with a red arrow pointing to it. To its right is a photo of a hand holding a bunch of cherry tomatoes. The product name 'Tomate cerise Annabelle' is in bold. Below it is a description: 'Utilisation : Apéro et tarte. Maturité : Semi précoce. Les longues grappes parallèles portent de nombreux fruits rouges, de la taille de cerises, qui ont un goût sucré. Des fruits résistants aux gerçures ayant un diamètre d'env. 2-3 cm de 15 à 20 grammes'. The price '€1,90' is in a red-bordered box at the top right. Below the description is a 'Quantité' label and a text input field containing '0', both also in red-bordered boxes.

Attention, le petit crochet bleu devra être visible pour que la variété soit prise en compte, sinon cliquer dessus. Si la quantité souhaitée dépasse le stock disponible, un message d'alerte apparaîtra avec le stock restant et le sous total restera à 0.

❗ Pas assez de stock pour la sélection actuelle (36 articles restants)

Puis faite de même pour les lignes suivantes...

Quand vous avez renseigné les variétés et quantités souhaitées en bas de page, il faudra encore renseigner les informations de contact pour que nous puissions vous joindre au besoin.



The screenshot shows a contact information form with three sections. The first section is for 'Nom *' and has two input fields: 'Prénom' and 'Nom de famille'. Below them is a red error message: '❗ Ce champ est obligatoire.'. The second section is for 'Email *' and has one input field with the placeholder 'exemple@exemple.com'. Below it is a red error message: '❗ Ce champ est obligatoire.'. The third section is for 'Numéro de téléphone *' and has one input field with the placeholder '06XXXXXXXX'. Below it is a red error message: '❗ Ce champ est obligatoire.' and a note: 'Merci de saisir un numéro de téléphone valide.'

Attention le renseignement de ces champs est obligatoire pour passer commande en fin de page.

Ensuite il faudra choisir sur le calendrier proposé un jour et une plage horaire de retrait de votre commande en cliquant sur le mois par la flèche, puis le jour et enfin l'heure de retrait de commande souhaitée.

Ici par exemple au mois de Mai, le 1 et à 11:00 H

Rendez-vous récupération de commande *

01/05/2024

Mai 2024

LUN MAR MER JEU VEN SAM DIM

1 2 3 4 5

6 7 8 9 10 11 12

13 14 15 16 17 18 19

20 21 22 23 24 25 26

27 28 29 30 31

Mercredi, Mai 01

11:00 11:30

13:30 14:00

14:30 15:00

15:30 16:00

16:30 17:00

Europe/Paris (00:21)

Selected Time
11:00 Mercredi, Mai 01, 2024

Cancel Selection

Vous avez la possibilité de modifier le jour et l'heure de retrait en cliquant sur **Cancel Selection**

Mais sans avoir pris un rendez vous de retrait, la commande ne sera pas possible

Rendez-vous récupération de commande *

01/05/2024

Mai 2024

LUN MAR MER JEU VEN SAM DIM

1 2 3 4 5

6 7 8 9 10 11 12

13 14 15 16 17 18 19

20 21 22 23 24 25 26

27 28 29 30 31

Mercredi, Mai 01

09:00 09:30

10:00 10:30

11:00 11:30

13:30 14:00

14:30 15:00

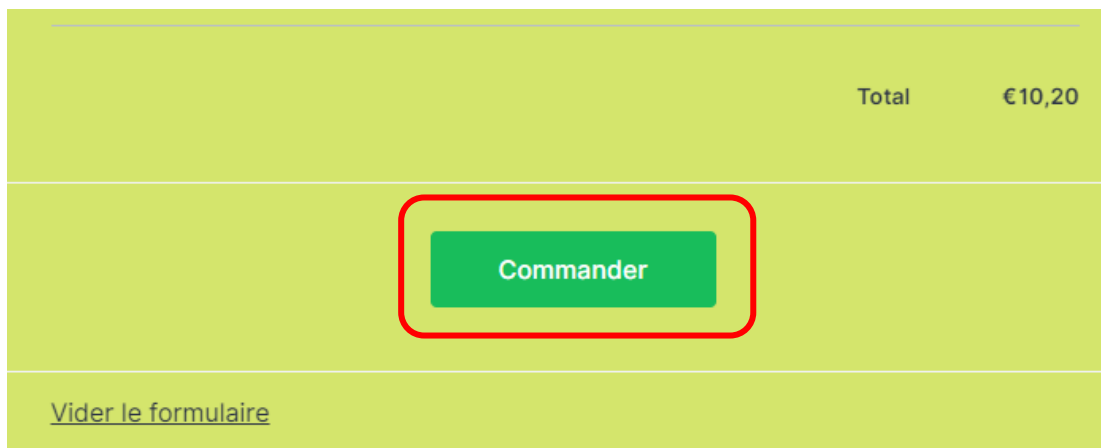
Europe/Paris (00:28)

This field is required.

Commander

[Vider le formulaire](#)

Puis cliquer sur Commander pour valider la commande

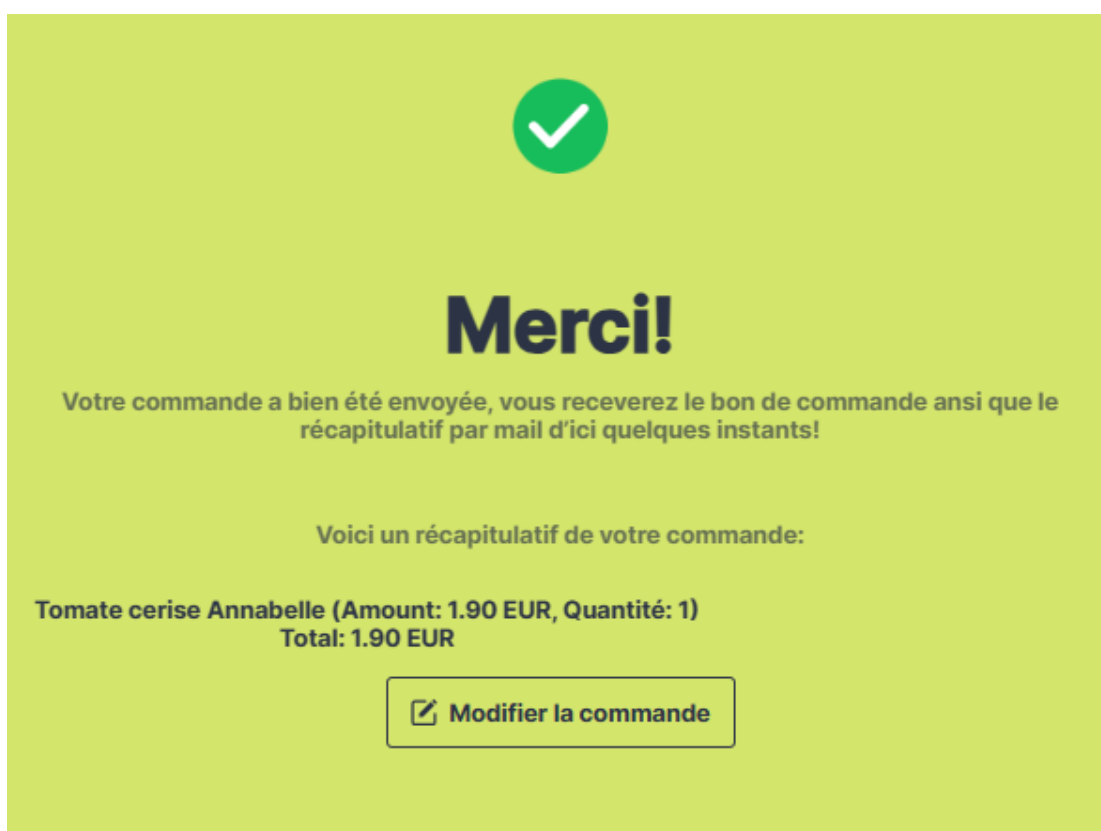



Total €10,20

Commander

[Vider le formulaire](#)

Et vous aurez ce message de confirmation






Merci!

Votre commande a bien été envoyée, vous recevrez le bon de commande ainsi que le récapitulatif par mail d'ici quelques instants!

Voici un récapitulatif de votre commande:

Tomate cerise Annabelle (Amount: 1.90 EUR, Quantité: 1)
Total: 1.90 EUR

 **Modifier la commande**

Avec la souris ou l'ascenseur, vous pourrez revenir au point où vous vous étiez arrêté.

Vous avez également la possibilité de Modifier votre commande en cliquant sur "Modifier la commande".

Attention : Si vous modifiez et envoyez plusieurs commandes sous le même nom, seule la dernière commande sera prise automatiquement en compte.

Le retrait des commandes se fera comme l'année dernière à la serre de l'association Fleurs et Fruits de Dorlisheim et Environs au 42 rue des remparts à Dorlisheim (derrière le Vélo club) .

Si vous souhaitez retirer votre commande avant, cela sera également possible sur rendez vous.

Le paiement se fera lors du retrait de la commande en chèque, espèce ou carte bancaire.

Pour toute question supplémentaire, appelez Philippe au 06 51 27 92 24

Si vous avez des difficultés pour passer commande depuis notre site, veuillez vous rendre sur le lien suivant:

<https://form.jotform.com/220763478188063>

pour faire de même.